

Falcon Gold Equity UCITS Fund I USD

Investmentpolitik

Der Falcon Gold Equity UCITS Fund investiert weltweit in Aktien von Unternehmen, die vorwiegend in der Gewinnung, Verarbeitung und Vermarktung von Gold tätig sind. Bis zu 25% des Fondsvermögens können in Gesellschaften angelegt werden, die andere Edelmetalle, Edelsteine oder Buntmetalle gewinnen, verarbeiten oder vermarkten. Der Reinertrag des Anlagefonds wird jährlich, falls der Ertrag hoch genug ist, im Februar ausgeschüttet.

Fakten und Zahlen

Auflegungsdatum	Aug-10-2012
Referenzwährung	USD
Domizil	LU
Rechtsform	SICAV
Vertriebszulassung	AT, CH, DE, DK, FI, UK, IT, LU, NL, SE
Beschränkte Zulassung in Singapur	Ja
Depotbank	Hauck & Aufhäuser Privatbankiers AG, Niederlassung Luxemburg
Verwaltungsgesellschaft	Falcon Fund Management (Luxembourg) SA
Investmentmanager	Tocqueville Asset Management L.P.
Verwaltungsgebühren	1.00 %
Total Expense Ratio vom Dez-31-2017	1.25 %
Ausgabeaufschlag (Max.)	0.00 %
Rücknahmespesen	0.00 %
Zeichungsfrequenz	Täglich
Rücknahmefrequenz	Täglich
Steuertransparenz	Steuertransparent in AT & DE*
Minimuminvestment	1'000'000 USD
Ertragsverwendung	Ausschüttend
ISIN	LU0794518190
Valor (Schweiz)	18850638
WKN (Deutschland)	A1J2RU
Bloomberg Ticker	FGLDIUA LX

Risikostufe

1	2	3	4	5	6	7
Tieferes Risiko						Höheres Risiko
Potenziell kleinerer Gewinn						Potenziell grösserer Gewinn

Aktuelle Zahlen vom Apr-30-2018

NIW pro Anteil	54.27 USD
Fondsvolumen	434.21 Mio USD

Rollierende Wertentwicklung

Wertentwicklung seit Jahresanfang	-3.04 %
1 Monat	5.30 %
3 Monate	-4.05 %
6 Monate	0.02 %
1 Jahr	0.65 %
3 Jahre (Jährlicher Durchschnitt)	2.87 %
3 Jahre	8.87 %
5 Jahre (Jährlicher Durchschnitt)	-4.94 %
5 Jahre	-22.36 %
Seit Auflegung	-45.72 %

Managerkommentar

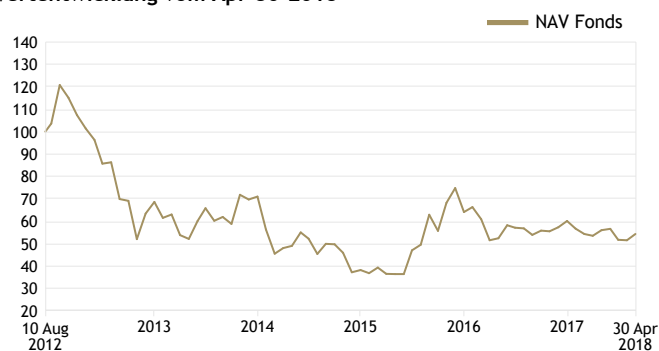
Der Goldpreis sank im April leicht um 0.6% auf USD 1,319 pro Feinunze. Vor dem Hintergrund geopolitischer Sorgen (Nahe Osten, Asien) stieg der Goldpreis während des grössten Teils des Monats an. Der Militärschlag Mitte April gegen Syrien sowie die Rhetorik im Handelsstreit befeuerten den Preis des gelben Metalls. Obwohl die Rendite der 10-jährigen US Staatsanleihe die Marke von 3% durchbrach, wirkten sich die höheren Ölpreise positiv auf das Gold aus. Die australischen Goldminenaktien und einige kleinere Unternehmen mit wertvollen Vermögenswerten wie B2GGold und MagSilver verzeichneten im April gute Kursentwicklungen. Torex Gold profitierte von der Einigung in einem Arbeitskonflikt, während der Aktienkurs von Detour Gold korrigierte: Die Gesellschaft stellte einen neuen Plan vor, welcher die Generierung von Cash flow in diesem Jahr zugunsten einer längerfristig nachhaltigeren Entwicklung reduziert. Wir empfehlen den Auf- und Ausbau von Engagements in Gold und in Goldminenaktien. Dies ist oft der beste Zeitpunkt des Jahres, um Positionen im Goldsektor zu erhöhen.

SAUREN



John Hathaway und Doug Groh, Manager des Falcon Gold Equity UCITS Funds, sind preisgekrönte Fondsmanager. John Hathaway zum Beispiel, wurde mit zwei goldenen Sauren Medaillen für überragendes Fondsmanagement in der Kategorie Aktien Goldminenwerte ausgezeichnet.

Wertentwicklung vom Apr-30-2018



Die vergangene Wertentwicklung ist kein zuverlässiger Indikator für die zukünftige Wertentwicklung.

Die Wertentwicklungsangaben basieren auf dem Nettoanlagewert bei Wiederanlage der Erträge und berücksichtigen alle auf Fondsebene anfallenden Kosten (z. B. Verwaltungsvergütung). Auf Ebene des Anlegers anfallende Kosten können sich im Einzelfall stark unterscheiden, weshalb allgemein gültige Aussagen schwer möglich sind. Im Sinne einer Modellrechnung ergibt sich im Falle eines Ausgabeaufschlags bei einer Investition von USD 1000,- und eines Ausgabeaufschlags von 5%, dass nur USD 950,- in den Fonds investiert werden. Ein Ausgabeaufschlag fällt nur einmalig beim Erwerb an. Weitere Kosten können auf Anlegerebene anfallen (z.B. Depotkosten).

Jährliche Performance seit Auflegung Aug-10-2012

2017	6.92 %
2016	43.86 %
2015	-25.70 %
2014	-5.92 %
2013	-48.64 %
Gesamtertrag seit Auflegung	-45.72 %
Monatlicher Durchschnitt seit Auflegung	-0.67 %
Jährlicher Durchschnitt seit Auflegung	-7.99 %

*Aktienfonds gemäß § 2 Abs. 6 InvStG

Performance- und Risikokennzahlen 3 Jahre

Jährliche Volatilität	35.86 %
Sharpe Ratio	0.23
Grösster Verlust	-31.19 %
Positive vs. negative Monate	17 : 19
Beste Monat % (Feb-29-2016)	28.87 %
Schlechtester Monat % (Jun-30-2013)	-24.79 %

Relative Performance- und Risikokennzahlen 3 Jahre

Jährlicher Tracking Error	13.05 %
Jährliches Information Ratio	-0.06
Jensens Alpha	-1.08 %
Beta	0.79
Korrelation	0.97
RSquared	93.25 %

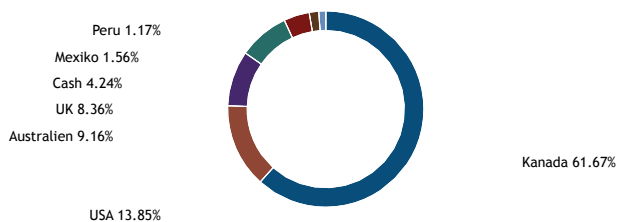
Grösste Positionen

Royal Gold Inc	5.54 %
B2Gold Corp	5.49 %
Newmont Mining Corp	5.24 %
Evolution Mining Ltd	5.11 %
Fresnillo PLC	5.02 %
Wheaton Precious Metals Corp	4.92 %
Goldcorp Inc	4.79 %
Pan American Silver Corp	4.72 %
Agnico Eagle Mines Ltd	4.39 %
Semafo Inc	4.34 %

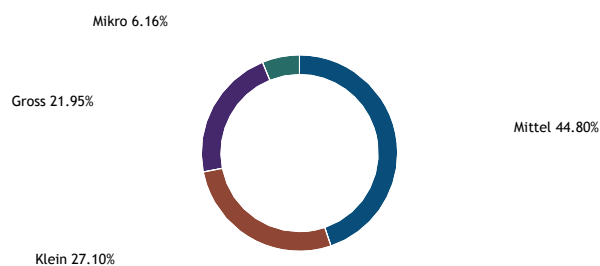
Portfolio Eigenschaften

Anzahl Positionen	33
Grösste Position	5.54 %

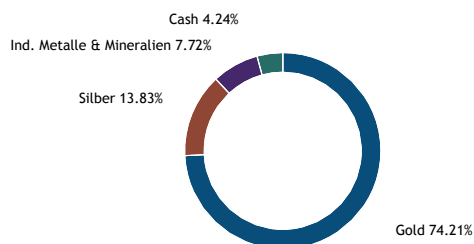
Diversifikation nach Land



Diversifikation nach Marktsegment



Diversifikation nach Edelmetalltyp



Monatliche Wertentwicklung

	Jan	Feb	Mrz	Apr	Mai	Jun	Jul	Aug	Sep	Okt	Nov	Dez	Total
2018	1.05%	-8.56%	-0.35%	5.30%									
2017	11.21%	-1.94%	-0.51%	-5.07%	3.39%	-0.38%	3.11%	4.94%	-5.72%	-4.24%	-1.36%	4.58%	6.92%
2016	0.14%	28.87%	5.35%	27.15%	-11.53%	22.48%	9.73%	-14.33%	3.43%	-8.16%	-15.45%	1.73%	43.86%
2015	12.27%	-5.09%	-12.95%	9.73%	-0.34%	-7.63%	-18.87%	2.58%	-3.72%	6.96%	-7.22%	-0.27%	-25.70%
2014	15.42%	9.57%	-8.52%	2.77%	-5.07%	22.24%	-2.97%	1.92%	-20.69%	-19.24%	5.49%	2.04%	-5.92%
2013	-4.96%	-11.00%	0.71%	-19.04%	-1.14%	-24.79%	21.99%	8.23%	-10.35%	2.32%	-14.52%	-3.25%	-48.64%
2012									16.53%	-4.71%	-6.66%	-5.63%	

*Dieses Dokument ist zu Marketingzwecken bestimmt.

+ Chancen

- Markt-, branchen- und unternehmensbedingte Kurssteigerungen
- Gegebenenfalls Wechselkursgewinne
- Tiefe Korrelation zu traditionellen Vermögensklassen

– Gefahren

- Die Kurse der investierten Wertpapiere unterliegen Marktschwankungen, dies kann im Extremfall zum Verlust des gesamten Kapitals führen
- Der Fonds weist auf Grund seiner Zusammensetzung erhöhte Wertschwankungen auf, d. h. die Anteilepreise können auch innerhalb kurzer Zeiträume erheblichen Schwankungen nach oben oder unten unterworfen sein
- Liquiditätsrisiko: Der Teilfonds kann direkt oder indirekt in Papiere anlegen, bei denen es trotz Börsenhandel in bestimmten Marktlagen schwierig sein kann, kurzfristig einen Käufer für diese Papiere zu finden. Dadurch kann das Risiko einer Aussetzung der Anteilscheinrücknahme steigen
- Währungsrisiko: Ein Währungsrisiko besteht, wenn der Fonds in Vermögenswerte investiert, die auf eine Fremdwährung lauten. Eine eventuelle Abwertung der Fremdwährung gegenüber der Basiswährung des Fonds führt dazu, dass der Wert der auf Fremdwährung lautenden Vermögenswerte sinkt

Dieses Dokument dient ausschliesslich Informationszwecken und ist nur für die Verwendung durch den Empfänger bestimmt. Es handelt sich lediglich um eine zusammenfassende Kurzdarstellung wesentlicher Aspekte des Fonds. Die vollständigen Angaben zum Fonds, einschliesslich der wesentlichen Risiken, sind dem Prospekt zu entnehmen. Weder die Falcon Private Bank AG noch ihre Angestellten übernehmen eine Haftung irgendwelcher Art, sei dies ausdrücklich oder implizit. Die hier wiedergegebenen Meinungen stellen keine Empfehlung durch die Falcon Private Bank AG dar. Für die Vollständigkeit und Korrektheit der hierin enthaltenen Informationen wird keine Gewähr übernommen. Bestimmte hierin enthaltene Aussagen können Vorhersagen, Prognosen und andere zukunftsorientierte Aussagen beinhalten; sie stellen somit keine tatsächlichen Resultate, sondern hauptsächlich hypothetische Annahmen dar, welche rückwirkend auf historischen Finanzinformationen basieren. Diese Publikation stellt nicht sämtliche Risiken (direkte oder indirekte) oder sonstige zu berücksichtigende Erwägungen dar, welche beim Interessenten für den Abschluss einer Transaktion ausschlaggebend sein könnten. Für jegliche Restriktionen, Konditionen, Kosten und involvierte Risiken sind nur die vollständigen Bedingungen (Prospekt / Konditionenblatt / oder anderen Verkaufsdokumentationen) des betreffenden Produktes massgebend, welche die allein verbindliche Grundlage des Kaufs darstellen. Für die Risikoaufklärung kann zusätzlich die Broschüre "Besondere Risiken im Effektenhandel (2008)" der Schweizerischen Bankiervereinigung beigezogen werden (verfügbar auf www.swissbanking.org/de/home/shop.htm). Investoren sollten nur Transaktionen durchführen, bei welchen sie sich der gesamten Risiken bewusst sind und bei welchen sie in der Lage sind, allfällige Verluste zu tragen. Die in diesem Dokument beschriebenen Wertentwicklungen sind historischer Natur, und sind kein zuverlässiger Indikator und keine Garantie für zukünftige Erträge und Performance. Insbesondere sind Performance-Ergebnisse, die sich auf einen Zeitraum von unter zwölf Monaten beziehen (Angabe von Year-to-date-Performance, Fondsaufgabe vor weniger als 12 Monaten) aufgrund des kurzen Vergleichszeitraums kein Indikator für künftige Ergebnisse. Die dargestellte Performance lässt allfällige bei Zeichnung und Rücknahme erhobene Kommissionen und Kosten unberücksichtigt. Die Anteile dieses Fonds dürfen nur in solchen Rechtsordnungen zum Kauf angeboten und verkauft werden, in denen ein solches Angebot oder ein solcher Verkauf zulässig ist. Das vorliegende Dokument darf insbesondere nicht in den Vereinigten Staaten verteilt oder an US-Personen abgegeben werden. Die Benutzung des vorliegenden Materials ist ohne die vorgängige Einwilligung von Falcon Private Bank untersagt. Die in dieser Publikation enthaltene Information stellt keinen Prospekt (Art. 5 KAG, Art. 652a und/oder Art. 1156 OR), kein Angebot, keine Offerte oder Aufforderung zur Offertstellung zum Kauf oder Verkauf von Anlage- oder anderen spezifischen Produkten dar. Der Prospekt, der vereinfachte Prospekt oder die wesentlichen Informationen für Anleger, der Kollektivanlagevertrag bzw. die Statuten sowie die Jahres- und Halbjahresberichte, und sämtliche andere zwingend erforderliche Fondsdokumente können kostenlos von der Falcon Private Bank AG, Pelikanstrasse 37, Postfach 1376, CH-8021 Zürich (gleichzeitig Zahlstelle für die ausländischen kollektive Kapitalanlagen, die in oder von der Schweiz aus vertrieben werden) oder über www.falconprivatebank.com, als auch beim Schweizer Vertreter bezogen werden. Der Vertreter für die ausländischen kollektive Kapitalanlagen, die in oder von der Schweiz aus vertrieben werden, ist ACOLIN Fund Services AG, Affolternstrasse 56, 8050 Zürich. © 2016 Falcon Private Bank Ltd. Alle Rechte vorbehalten.

*Dieses Dokument ist zu Marketingzwecken bestimmt.